



ВИЖЕНИЕ

№3
2019



Дорогие ребята!

В прошлом номере вы узнали о пяти ступенях движения ЮИД. А в этом – мы расскажем, чего вы сможете добиться, вступив в ряды юных инспекторов движения.

Ты – юный инспектор

Если тебе от 8 до 10 лет, ты, вступив в ряды движения ЮИД, можешь стать юным инспектором движения. Став юным инспектором, ты можешь:

- изучать Правила дорожного движения, чтобы стать грамотным пешеходом и примерным пассажиром, а впоследствии – и ответственным водителем;
- учиться ездить на велосипеде под руководством опытных наставников, готовиться стать участником конкурса «Безопасное колесо»;
- быть активным членом отряда ЮИД в своей школе, интересно и полезно проводить время с друзьями, участвовать в конкурсах и викторинах по ПДД;
- участвовать в мероприятиях по пропаганде безопасности дорожного движения.

Ты – лидер ЮИД

Став старше, ты можешь стать лидером ЮИД (10-12 лет). Это означает, что ты...

- соблюдаешь ПДД сам и не разрешаешь нарушать их товарищам;
- передаёшь свои знания младшим ребятам, разъясняешь им правила безопасного поведения на дороге;
- умелый велосипедист и участник конкурса «Безопасное колесо»;
- участвуешь в развитии отряда ЮИД, можешь быть избран в состав штаба ЮИД своей школы;
- помогаешь взрослым организовывать мероприятия по пропаганде безопасности дорожного движения;
- рассказываешь о юидовском движении младшим ребятам, готовишься стать наставником для них.



Ты — юный инспектор движения!

На тебя равняются сверстники!

Ты — часть огромной семьи ЮИД!

Форма — это лицо ЮИД. Носи её с честью и гордостью!

Форма — вне моды. Она создаёт единство облика и актуальна — вчера, сегодня, завтра. Представляем вашему вниманию форму юидовцев! Стильная, строгая и элегантная, форма выполнена в ярком синем цвете, который подойдёт как девочкам, так и мальчикам!

Как считаете, дисциплина в одежде — это круто?

Уважаемые педагоги, сотрудники Госавтоинспекции и все, кто готов внести свой вклад в профилактику детского дорожно-транспортного травматизма!



Стартовал широкомасштабный проект — «Я выбираю ЮИД». Проект реализует МВД России при поддержке Минпросвещения России. Его кульминацией станет Всероссийский форум, о котором мы расскажем в следующем номере. Вам предоставляется возможность принять участие в различных мероприятиях, направленных на воспитание поколения, которое выбирает здоровый и безопасный образ жизни.

ЮИД в соцсетях:

<https://vk.com/uidrussia>

<https://twitter.com/uidrf>


<https://www.instagram.com/uidrf/>

У нас появилась возможность объединиться! Заходите на наши новые страницы! Присоединяйтесь, жмите «нравится» и следите за обновлениями!

Теперь ещё легче:

- найти новых друзей и познакомиться с ребятами, которые учатся сами и учат других безопасному поведению на дорогах (они называют себя юидовцы);
- узнать много интересного о Правилах дорожного движения, работе Госавтоинспекции, движении ЮИД (кстати, ему уже больше 46 лет) и стать его участником;
- поделиться историями своего отряда и советами по изучению ПДД;
- поделиться идеями: «Что надо сделать, чтобы все соблюдали Правила дорожного движения?»;
- внести вклад в обеспечение безопасности дорожного движения.

Дорогие юидовцы! Вот и наш логотип!




Логотип юных инспекторов движения! В центре изображён всем нам знакомый велосипед. Первое транспортное средство юидовца! Велосипед — это динамичность, устремлённость в будущее, развитие. По форме напоминает знак бесконечности, символизируя единство, гармонию и множество возможностей в достижении целей движения ЮИД.

Вся необходимая информация размещена на сайте: ЮИДРОССИИ.РФ

Я выделяюсь среди сверстников

Теперь у ЮИД есть не только своя стильная форма, но и флаг, единые для всех отрядов ЮИД нашей страны.



Белые перчатки



Ремень



Значок



Шеврон



Шеврон из световозвращающих материалов



Аксельбант



Флаг

Я — заметный пешеход

Для безопасности важно, чтобы пешеход всегда был заметен для водителя. Но в тёмное время суток есть опасность, что водитель может не заметить тебя вовремя — то есть на достаточном расстоянии, чтобы затормозить.

Самый простой способ сделать себя видимым в тёмное время суток — носить световозвращатели.

Это специальные приспособления, которые при попадании на них луча света (от фар автомобиля) начинают «светиться» — они отражают свет в направлении источника света (возвращают свет обратно). Именно поэтому они называются световозвращатели.


Из ПДД (пункт 4.1)
 При переходе дороги и движении по обочинам или краю проезжей части в тёмное время суток или в условиях недостаточной видимости пешеходам рекомендуется, а вне населённых пунктов пешеходы обязаны иметь при себе предметы со световозвращающими элементами и обеспечивать видимость этих предметов водителями транспортных средств.

Какие бывают световозвращатели?

Брелки, нашивки, наклейки



Браслеты



Катафоты

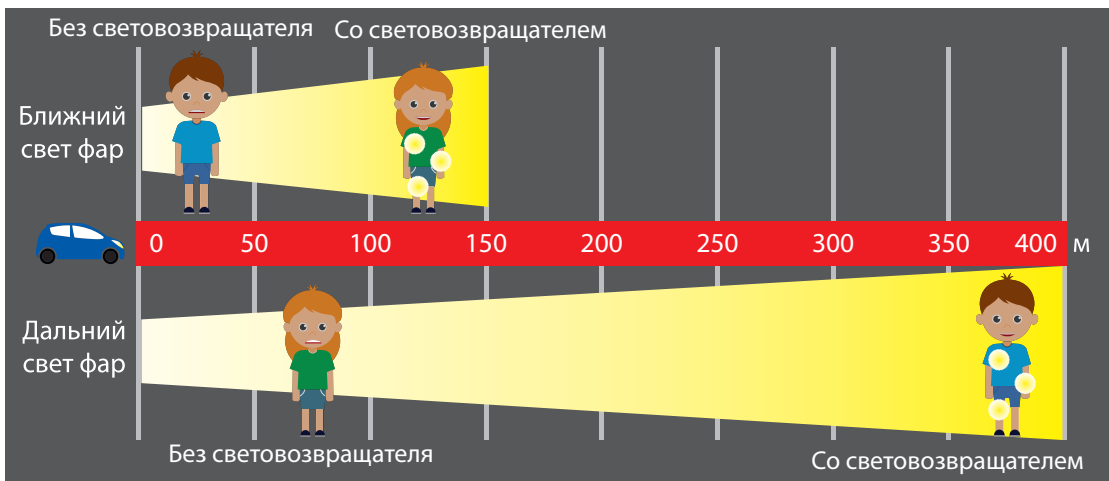


Жилеты



Повязки и многое другое

Качественный световозвращатель позволяет водителю заметить пешехода с расстояния 100-150 м при ближнем свете фар и 300-400 м — при дальнем.



Важно:
 Одного световозвращателя недостаточно. Водитель должен видеть пешехода со всех четырёх сторон: слева, справа, спереди и сзади.

Проверь качество световозвращателя

Наведи смартфон на световозвращатель и сфотографируй его со вспышкой. На фото он должен получиться ярким.



Места крепления световозвращателей



На заметку

- Будь особенно внимателен на дороге в тёмное время суток!
- Переходи дорогу только по пешеходному переходу. Он должен быть хорошо освещён и оборудован.
- Перед выходом на проезжую часть для перехода убедись, что все автомобили остановились и пропускают пешеходов.
- Не начинай переход перед близко идущим транспортом. Это опасно! Транспортные средства могут не успеть остановиться.

Я развиваюсь



Подсмотрено

Это интересно

Когда было создано движение ЮИД?

Днём рождения юидовского движения считается 6 марта 1973 года. Именно в этот день Постановлением ЦК ВЛКСМ, коллегии МВД и Министерства просвещения Советского Союза утверждено Положение об отрядах юных инспекторов движения. Юными инспекторами движения могли быть школьники в возрасте от 12 до 16 лет, принимающие активное участие в изучении и пропаганде Правил дорожного движения. Уже к концу 1973 года в стране было около 14 тысяч отрядов ЮИД!

А знаешь ли ты?

...Какое наказание может грозить пешеходу, который не выполняет требования носить световозвращатели в тёмное время суток и в условиях недостаточной видимости?



Такой знак «Пешеходный переход» заметен издалека и водителям, и пешеходам

Сколько отрядов ЮИД в нашей стране сейчас?

Более 30 000 отрядов ЮИД, в которых занимаются около 400 000 школьников.

В каком регионе России больше всего юидовцев?

Больше всего юидовцев в Ростовской области — 24 тысячи! 20 тысяч юидовцев — в республиках Башкортостан и Татарстан, более 15 тысяч — в Краснодарском крае.



Это — велосипедная дорожка.

ВНИМАНИЕ! ВНИМАНИЕ!

С 23.09.19 по 27.09.19 пройдёт Неделя безопасности дорожного движения!

Неделя дорожной безопасности — это...

- познавательные лекции, беседы, дискуссии, открытые уроки, круглые столы;
- конкурсы, викторины, соревнования, флешмобы;
- кино- и видеопросмотры, массовые пропагандистские мероприятия по безопасности дорожного движения.

В твоей школе
В твоём районе
В твоём городе
По всей России

Для пешеходов,
пассажиров
и водителей!
Для детей
и их родителей!

Начни с себя! Соблюдай ПДД!
Покажи другим пример!

Присоединяйся!



А это — велопешеходная дорожка.

А в твоём городе есть велосипедные и велопешеходные дорожки?

Правильный ответ на вопрос со стр. 4: Предуведомление или разрешение административного штрафа 500 рублей (ч.1 ст.12.29 КоАП РФ). За детей штраф будет платить родители.
Правильные ответы на тест со стр. 2: 1-А, 2-Б, 3-В, 4-А, 5-Б, 6-В, 7-А, 8-В, 9-Б, 10-В.